



Mærskts kontordomicil, Kbh.: Lamelgardinene er produceret med en valset lamelskinne, der følger facadens smukke rundinger

Lamelgardin

Type JM-WL

Vores skræddersyede lamelgardiner er en eksklusiv og elegant løsning til afskærmning af store og mindre vinduespartier. Lamelgardinet kan bestilles med en lige, skrå eller buet lamelskinne, så selv de mest udfordrende vinduespartier kan afskærmes. Lamelgardinet kan ligeledes anvendes som en smuk og dekorativ runddel.

Lamelgardin JM-WL bliver som standard leveret med indsyede bundvægte uden kæder i bunden af gardinet. Det er dog fortsat muligt at vælge bundkæder efter ønske.


Ved en lamelbredde på 127 mm, er der mulighed for at tilvælge vores "dagslysfunktion", hvor den øverste del af lamellen er perforeret og dermed fortsat lukker lys ind i lukket tilstand.

Vores indvendige kollektion består af over 400 forskellige farve- og dugkvaliteter, hvoraf flere er vaskbare.

Der er mange faktorer, der spiller ind, når den rigtige løsning skal findes. Valg af design og farve er én ting, men det kan også være afgørende, at du gen beskytter mod solvarme, indkig eller noget helt tredje. Vi tilbyder altid vores assistance i forhold til valg af den rette løsning.

Lamelskinnen er fremstillet i pulverlakeret aluminium, og der kan frit vælges mellem alle standard RAL farver.

Lamelgardinet kan betjenes manuelt med snore/kædetræk, drejestang eller med en 230 V motor. Lamellerne kan alt efter behov bestilles til at parkere i en eller to sider i henholdsvis højre side, venstre side eller i midten.



Tegning

1. Lige lamelliste, 40 x 25 mm i pulverlakeret aluminium i en valgfri standard RAL farve
2. Lameller, standard 127 mm. Mod et tillæg kan lamellerne bestilles i en bredde på 89 mm

Lamellerne leveres i forskellige tekstiler og farver i henhold til vores kollektion

3. Indsyede bundvægte uden kæder i bunden
4. Betjening med snore/kædetræk i hvid (alternativ betjent med drejestang eller motor)
5. Endekappe i kunststof grå eller hvid
6. Lamelgardin med kæder i bunden i stedet for indsyede bundvægte
7. Lamelgardin med dagslysfunktion
8. Lamelgardin med en lamelliste, der buer vertikalt.
9. Lamelgardin med en lamelliste, der buer horisontalt
10. Lamelgardin med skrå lamelliste

Se en samlet oversigt med de forskellige varianter og størrelsesmuligheder på side 3

Råd og vejledning


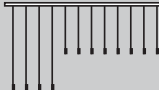
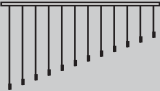
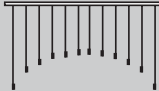

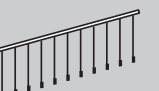
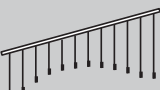





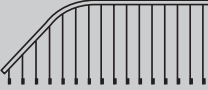

Jyllands Markisefabrik A/S er en af landets førende og mest erfarne producenter og leverandører af solafskærmning. Vores håndværkstraditioner går tilbage til 1946, og vi stiller med glæde vores ekspertise til rådighed i forbindelse med valg af den rette løsning. Vi udarbejder ligeledes gerne et uforpligtende tilbud.

Kontakt os på telefon 86 22 75 00 for nærmere information.

[Klik her, for at se vores mange forskellige referencer](#)

Tekniske specifikationer

Lamelgardin
Type JM-WL

Type JM- Lamelgardin, varianter	Betjening	Min. bredde	Maks. bredde	Min. højde* ¹	Maks. højde	Maks. areal
 010  011	Snore/kædetræk	500 mm	7000 mm	400 mm	5000 mm	30 m ²
	Kædetræk	500 mm	6000 mm	200 mm	5000 mm	12 m ²
 016  018	Drejestang	500 mm	7000 mm	400 mm	3000 mm	6 m ²
	Motor	700 mm	7000 mm	200 mm	5000 mm	30 m ²
 040  042	Snore/kædetræk	500 mm	7000 mm	500 mm* ²	5000 mm	15 m ²
	Motor	700 mm	7000 mm	500 mm	3500 mm	15 m ²
 046	Motor	700 mm	7000 mm	500 mm	3500 mm	15 m ²
	 050  051  052	Snore/kædetræk	500 mm	5000 mm	400 mm	5000 mm
Motor		700 mm	5000 mm	200 mm	3500 mm	15 m ²
 060  061	Snore/kædetræk	500 mm	5000 mm	400 mm	5000 mm	15 m ²
	 062  063	Motor	700 mm	5000 mm	200 mm	3500 mm

*¹: Ved specialformer er det muligt at bestille en lavere lamelhøjde. Lamelhøjden skal mindst være 100 mm (fra øverste kant af lamelholder til nederste kant af lamel)

*²: Maks. 45 graders hældning. Min. højde modsat betjeningside: 170 mm